

## Ficha de datos

## Estufa de Secado SLW 53 SIMPLE



La foto de arriba es sólo para referencia y puede mostrar opciones adicionales no incluidas en el equipamiento estándar. La apariencia real, sobre todo el color y la estructura del material pueden diferir de los presentados en la foto.

**DATOS TÉCNICOS**

convección de aire	forzada
capacidad de la cámara [l]	56
capacidad de trabajo [l]	56
controlador	microprocesador con display externo
pantalla	LCD

**TEMPERATURA**

rango de temperatura [°C]	5°C sobre temperatura ambiente ... +250°C
resolución de temperatura cada... [°C]	0,1
protección de sobret temperatura	clase 1.0 de acuerdo a DIN 12880

**CÁMARA**

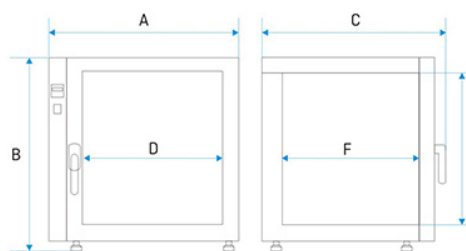
puerta	sólida
interior	acero inoxidable DIN 1.4016
gabinete	con chapa de pintura

**dimensiones totales [mm] /1/**

ancho A	660
alto B	590
profundo C	620

**dimensiones internas [mm]**

ancho D	390
alto E	390
profundo F	350



estantes (estándar   max)	2   5
carga máxima por estante [kg] /2/	10
carga máxima de la unidad [kg]	40
peso [kg]	46

## PARÁMETROS ELÉCTRICOS

alimentación	230V 50-60Hz
potencia nominal [W]	1700
garantía	24 meses
fabricante	POL-EKO-APARATURA

estos datos técnicos se aplican a los equipos estándar (sin accesorios opcionales)

\* - fluctuación medida en el centro geométrico de la cámara; variación (K) calculada para la cámara como:

$K = \pm (T \text{ media max.} - T \text{ media min.}) / 2$

\*\* - otros tipos de alimentación bajo petición

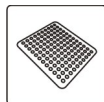
1 - profundidad no incluye el cable de alimentación de 50 mm

## OPCIONES Y ACCESORIOS



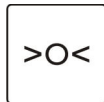
Número de orden: \*/P INOX

Estante de acero inoxidable



Número de orden: \*/PP

Estante perforado



Número de orden: BRT\*/L IQ/OQ/PQ

Calibración y cualificación IQ, OQ, PQ